

Negativdruck

(Klischee/Sleeve)

Kundenwunsch, gelieferte Daten




mit Klischee = Naht



mit Sleeve = Endlosdruck




Klischee




Ein Klischee ist eine flache Druckplatte, die auf einen Druckzylinder geklebt wird.

Klischee



Ansatznaht, Druckunterbrechung

Sleeve



Ein Sleeve ist eine gummierte Hülse, die rund graviert und auf den Druckzylinder mittels Druckluft aufgezogen wird.